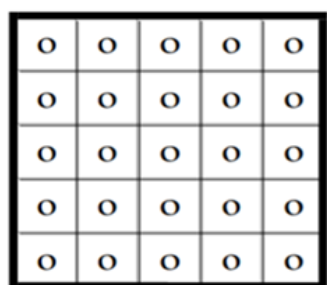


¿CÓMO HACER UN MUESTREO DE SUELO?

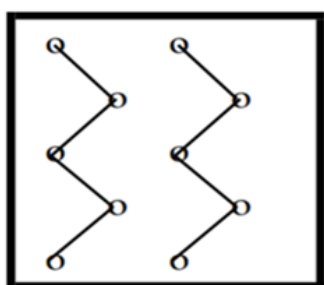
Marialurdes Madrigal G

Agencia de Extensión Agropecuaria de Turrialba

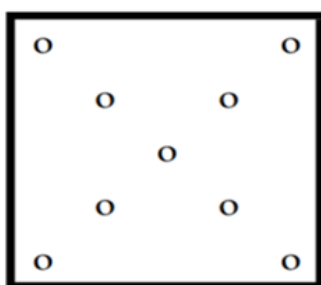
FORMAS DE TOMAR LA MUESTRA



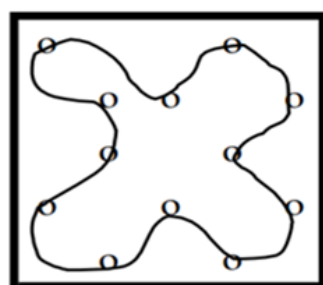
Cuadrícula



Zig - Zag



Diagonal



Sinuosa

PASOS A SEGUIR

- LIMPIAR EL SUELO
- HACER AGUJERO EN FORMA DE "V", DE UNOS 20 A 25CM O UTILIZAR BARRENO.
- SE COLOCA EN UN BALDE LIMPIO (SUBMUESTRA).
- EN ESTA FORMA SE TOMAN DE 10 A 15 SUBMUESTRAS O MUESTRAS SIMPLES, SEGÚN LA EXTENSIÓN DEL LOTE O SECCIÓN (EL CUAL NO DEBE EXCEDER LAS 3 HA).

- JUNTAR EL MATERIAL DE LAS SUBMUESTRAS, DESMENUZANDO LOS TERRONES HASTA LLEGAR A UN TAMAÑO APROXIMADO DE UN (1) CM. ES IMPORTANTE MEZCLAR MUY BIEN TODAS LAS SUBMUESTRAS.
- A CONTINUACIÓN SE REALIZA UN PROCESO LLAMADO CUARTEO.
- EL TAMAÑO FINAL DESEADO ES DE 500 G A 1 KG. ESTA MUESTRA SE DEBE EMBOLSAR, SELLAR E IDENTIFICAR ADECUADAMENTE.

DÓNDE NO MUESTREAR

EN ÁREAS CERCANAS A CORRALES, CAMINOS, DRENAJES, SECTORES DE CARGA Y DESCARGA DE FERTILIZANTES Y CONSTRUCCIONES.

TENIENDO SIEMPRE LA PRECAUCIÓN DE ESPACIO DESDE LOS LÍMITES DE LA PARCELA.

SI EXISTEN MANCHONES O PROBLEMAS LOCALIZADOS, ES CONVENIENTE CONSIDERAR CADA UNO INDIVIDUALMENTE.

DATOS QUE DEBE INCLUIR MI MUESTRA

- NOMBRE DEL AGRICULTOR Y CÉDULA
- NOMBRE DE LA FINCA
- PROVINCIA
- CANTÓN
- DISTRITO
- NOMBRE DEL LOTE
- CULTIVO
- FECHA DE MUESTREO
- NÚMERO DE TELÉFONO
- CORREO ELECTRÓNICO
-



AEA Turrialba

Contacto: Marialurdes Madrigal González